Lerneinheiten und Unterrichtsmaterial zu der Lernwelt Nachhaltiger Konsum

Dieses Arbeitsheft gehört:

_____



© StoryDOCKS GmbH, 2024

Gedankenexperiment

Überlegt, welche Wintersachen ihr zuhause habt anders nutzen könntet, wenn der Winter ausfällt. Tragt sie in die Mindmap ein.



© StoryDOCKS GmbH, 2024

Dein eigener Flohmarkt

Denke dir eine Tauschgeschichte aus.

© StoryDOCKS GmbH, 2024

Hier kannst du deine Geschichte noch mit einem Bild versehen. Male, wie dein Tauschgegenstand neu genutzt wird.

© StoryDOCKS GmbH, 2024

Das weiß ich jetzt über die Herstellung von Jeanshosen

1. Was hast du gelernt, was du vorher noch nicht wusstest?



Schreibe mindestens drei Sätze auf.

_____

_____

_____

_____

_____

_____

_____

_____

2.Tausche dich mit deinem Nachbarkind aus.
Ergänze noch mindestens einen weiteren Satz.



_____

_____

_____

_____

_____

© StoryDOCKS GmbH, 2024

So entsteht eine Jeans



1. Verbinde die Textfelder richtig.
   Nimm für jede Station eine neue Farbe.

1.Station	2. Station	3. Station	4. Station	5. Station	6. Station
Weben	Anbau	Spinnen	Verkauf	Nähen	Färben
Indien	China	Nicaragua	Marokko	Deutschland	Bangladesch

2. Zeichne den Weg der Jeans mit einem roten Stift in die Weltkarte ein.

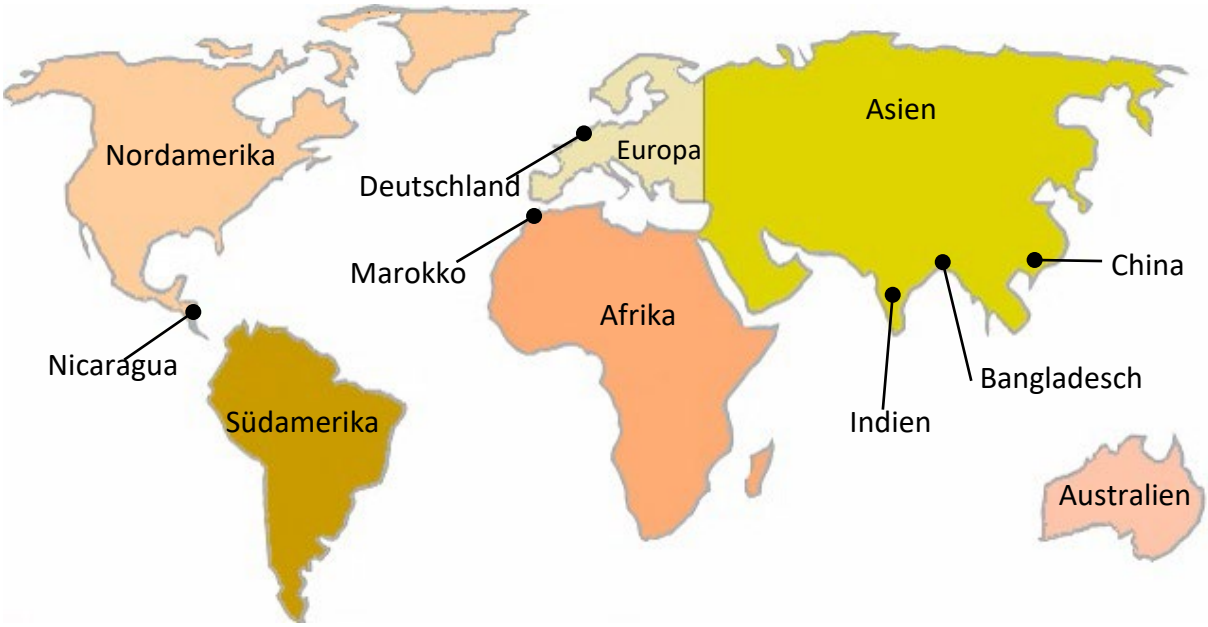

3. Auf welchen Kontinenten sind die Länder?

Nicaragua: _____ Marokko: _____

Deutschland: _____ Bangladesch, China und Indien: _____

© StoryDOCKS GmbH, 2024

So entsteht eine Jeans

1. Kennst du die richtige Reihenfolge? Nummeriere.

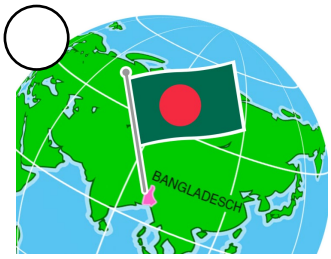

Nähen

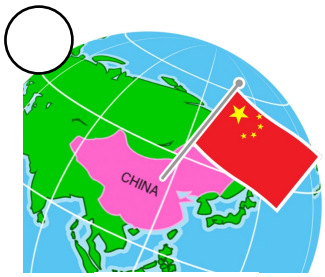

Anbau



Weben

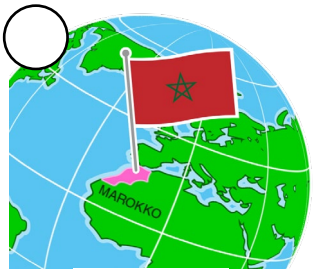

Färben



Spinnen

2. Zeichne den Weg der Jeans mit einem roten Stift in die Weltkarte ein.

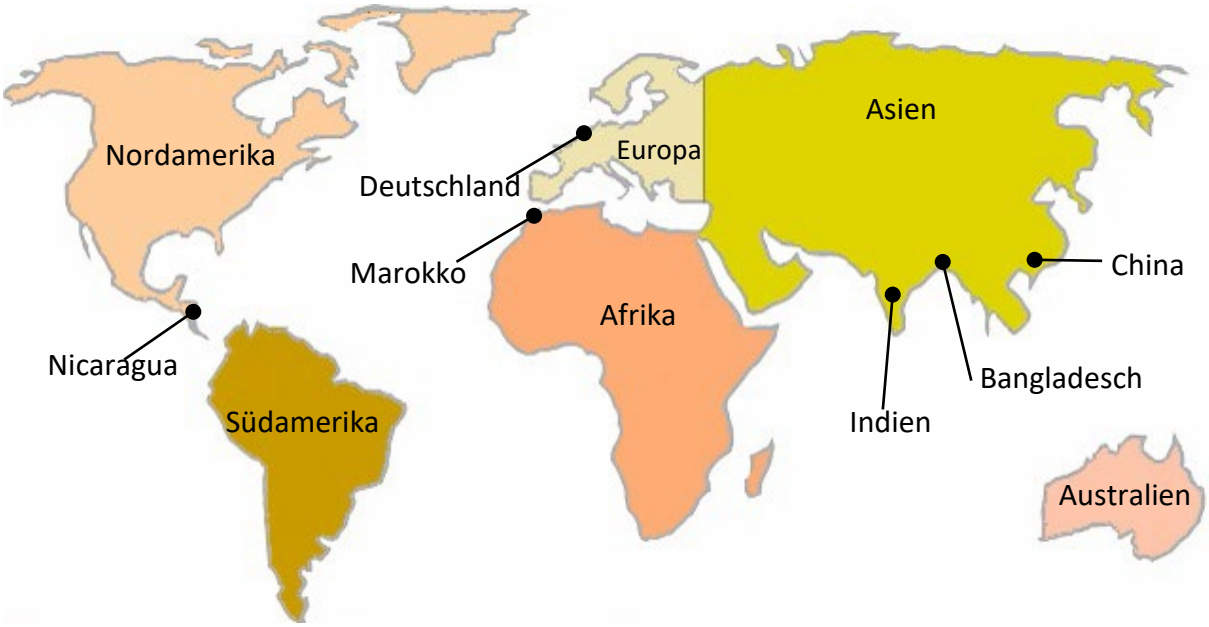

© StoryDOCKS GmbH, 2024

Schattenseiten der Jeansherstellung

1. Was ist auf den Bildern zu sehen? Erkläre.



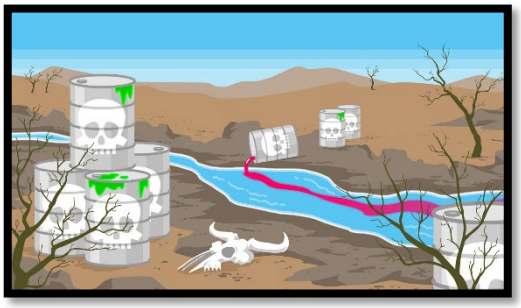

2. Warum ist die Herstellung von Jeanshosen oft nicht fair?
Überlege mit deinem Nachbarkind. Schreibe dann eine Erklärung auf.







© StoryDOCKS GmbH, 2024

Warum reist die Jeans so weit?



1. Verbinde die Satzteile.

Jeanshosen reisen während ihrer Herstellung	viele tausend Kilometer zurück.
Dabei legen sie viele,	in denen die Menschen nur wenig Lohn bekommen.
Die Baumwolle wächst nur	durch mehrere Länder.
Um sie zu verarbeiten, wird sie in Länder gebracht,	am Ende für uns möglichst billig ist.
Das ist so, damit die Jeans	in warmen Ländern.

2. Die übliche Herstellung von Jeans ist nicht fair und belastet die Umwelt. Was kannst du selbst tun, wenn du das nicht richtig findest? Überlegt gemeinsam und schreibt eure Ideen auf.



_____

_____

_____

_____

_____





© StoryDOCKS GmbH, 2024



Reduce, Reuse, Recycle

Lest die Texte zu den wichtigen Prinzipien des nachhaltigen Handelns: „Reduce, Reuse, Recycle“. Entwickelt anschließend kreative Ideen, wie ihr diese Prinzipien im Alltag umsetzen könnt, insbesondere wenn es um den Umgang mit Abfall und Ressourcen geht.

Reduce: Weniger ist mehr

Denkt darüber nach, wie der Verbrauch von Ressourcen reduziert werden kann. Überlegt, welche Dinge ihr wirklich braucht und wie ihr unnötigen Müll vermeiden könnt. Schreibt oder zeichnet mindestens drei Ideen auf, wie ihr persönlich weniger verbrauchen könnt.

© StoryDOCKS GmbH, 2024

Reuse: Wiederverwenden für eine nachhaltige Zukunft

Überlegt, wie ihr Gegenstände und Materialien wiederverwenden könnt, anstatt sie wegzuwerfen. Denkt an eure Spielzeuge, Kleidung oder andere Dinge, die oft im Müll landen. Notiert oder skizziert mindestens drei Ideen, wie ihr Dinge wiederverwenden könnt.

© StoryDOCKS GmbH, 2024

Recycle: Wertvolle Ressourcen erhalten

Informiert euch über das Recycling von Abfallmaterialien. Überlegt, wie ihr dazu beitragen könnt, Ressourcen zu erhalten, indem ihr Abfälle recycelt. Schreibt oder malt mindestens drei Ideen auf, wie ihr Recycling unterstützen könnt.

© StoryDOCKS GmbH, 2024