

Liebe Lehrerin, lieber Lehrer,
diese Arbeitsblätter bilden eine Stationsarbeit speziell für Leseanfänger an.
Das Unterrichtsmaterial unterstützt die Lesekompetenz und bietet Schreibanegeungen.
Die Arbeitsblätter sind voneinander unabhängig und können einzeln eingesetzt werden, sind aber besonders für Partner-, Gruppen- oder Stationsarbeit geeignet.

Arbeitsblatt 1 - Laufzettel

Auf diesem Zettel können Ihre Schüler eintragen, welche Aufgaben sie bisher gemacht haben. Außerdem bietet es die Möglichkeit der Selbsteinschätzung. In der rechten Spalte können Sie die Arbeit der Kinder bewerten.

Arbeitsblatt 2 – „Buchstaben finden“

Dieses Arbeitsblatt fördert das Vertrautwerden mit den Buchstaben.

Arbeitsblatt 3 – „Die Tier-Schule“

Das Arbeitsblatt regt zum Lesen und zum ersten Schreiben an.
Schwerpunkt sind die Buchstaben A, B, D, E.

Arbeitsblatt 4 – „Der Elefant Emil“

Diese Aufgaben mit dem Schwerpunkt auf den Buchstaben E fördern die Lesekompetenz und steigern die Konzentrationsfähigkeit.

Arbeitsblatt 5 – „Die Olchis“

Das Arbeitsblatt hat den Buchstaben O als Schwerpunkt und regt zum genauen Lesen und zum Schreiben an.

Arbeitsblatt 6 – „Gespenster“

Diese Aufgaben regen zum Schreiben an.

Arbeitsblatt 7 – „Murks mag das M“

Die Aufgaben regen spielerisch zur Beschäftigung mit der Satzstellung an und fordern dazu auf, eigene Sätze zu bilden. Im Mittelpunkt steht dabei der Buchstabe M.

Arbeitsblatt 8 – „Unzelfunzel“

Diese Übung regt zum genauen Lesen und zum Schreiben an und fördert die Kreativität.

Laufzettel

Bearbeite alle Aufgaben sorgfältig! Für eine Aufgabe brauchst du zunächst einen Partner, später noch zwei weitere Mitschüler.

Trage in diese Tabelle ein, wenn du eine Aufgabe gelöst hast.

Kreuze an, wie leicht dir die Aufgabe gefallen ist.

Arbeitsblatt	Bearbeitet am	Die Aufgabe fiel mir leicht 😊	Die Aufgabe fiel mir etwas leicht	Die Aufgabe fiel mir schwer 😞	Platz für die Lehrerin oder den Lehrer
„Buchstaben finden“					
„Die Tier-Schule“					
„Der Elefant Emil“					
„Die Olchis“					
„Gespenster““					
„Murks mag das M“					
„Unzelfunzel“					

Buchstaben finden

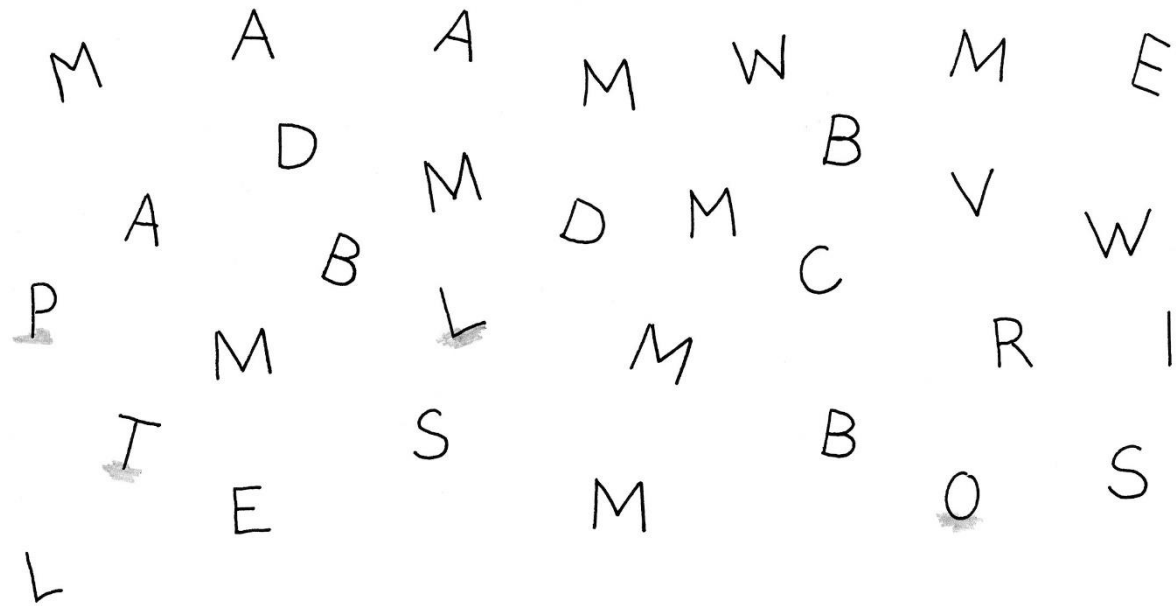
Kreise die Buchstaben in folgenden Farben ein:

A mit einem gelben Stift,

B mit einem blauen Stift

M mit einem roten Stift

W mit einem grünen Stift



Was ist dein Lieblingsbuchstabe? Schreibe ihn auf und kreise ihn in deiner Lieblingsfarbe ein.

Handwriting practice line with a dashed midline and a solid top line, with wavy ends.

Welche Buchstaben findest du sonst noch? Schreibe sie auf.

Handwriting practice line with a dashed midline and a solid top line, with wavy ends.

Handwriting practice line with a dashed midline and a solid top line, with wavy ends.

Die Tier-Schule

Auch die Tiere gehen zur Schule.

1. Lies dir die Tiernamen durch.
2. Welches Tier fängt mit welchem Buchstaben an?
3. Schreibe es in die richtige Zeile.

Esel

Biber

Ameise

Dachs

Affe

Ente

Dackel

Bär



A:

Two horizontal lines for writing the letter 'A'.

B:

Two horizontal lines for writing the letter 'B'.

D:


Two horizontal lines for writing the letter 'D'.

E:

Two horizontal lines for writing the letter 'E'.

Der Elefant Emil

Sieh dir das Bild an. Das ist der Elefant Emil.
Hier stehen einige Sätze über den Elefant Emil.
Welche sind falsch? Streiche sie durch.



Emil ist gelb.

Emil ist groß.

Emil hat drei Beine.

Emil hat einen Rüssel.

Emil hat Flügel.

Emils Lieblingsbuchstabe ist das E. Er hat hier fünf Wörter versteckt, die mit E beginnen:

Erbse Ente Elefant Engel Esel

Findest du sie? Dann kreise sie ein.

v	a	s	q	n	d	b	a	e	i	z
e	b	c	b	f	n	r	z	o	E	u
z	E	r	b	s	e	x	w	l	n	f
E	c	p	i	e	d	a	e	n	t	p
n	v	q	f	d	g	s	u	p	e	a
g	s	d	z	m	v	b	n	x	u	o
e	E	l	e	f	a	n	t	j	b	f
l	b	i	a	r	g	r	q	f	w	p
x	i	e	c	s	E	s	e	l	v	j


Die Olchis

Kennst du die Olchis? Es sind kleine grüne Wesen, die Müll und Dreck lieben. Lies die Sätze und male die Olchis passend an.

Die Olchis sind grün.

Ihre Haare sind schwarz.

Sie haben das große O über ihren Köpfen gelb angemalt.




Mache den Olchis eine Freude und schreibe drei Wörter auf, die mit O beginnen.

Gespenster


Das Gespenst Benedikt geht heute zum ersten Mal zur Schule. Was ist wohl in seiner Schultüte?



Benedikt hat ein paar Buchstaben unsichtbar gemacht.
Sieh dir die Bilder an und schreibe die fehlenden Buchstaben auf.



EIN NA_____HORN



EIN _____LEFANT



ZWEI RATTE_____

Und wie würdest du diese Tiere nennen?



Murks mag das M

Schneide die Karten aus. Kannst du die Karten so hinlegen, dass ein vollständiger Satz entsteht? Es gibt mehrere Möglichkeiten.



Murks

Max

mag

möchte

munter

mutig

malen

Musik machen

morgens

mittags



Ein Unzelfunzel

Manchmal besuchen nette kleine Wesen Schulkinder, um ihnen beim Lernen zu helfen. Unzelfunzel ist auch so ein Wesen. Wie sieht es aus? Verbinde die passenden Kästen. Aber Achtung: Zwei Kästen passen nicht zum Unzelfunzel. Streiche sie durch.

Zwei große
Ein langer
Ein lächelnder
Graues
Drei gelbe

Mund
Flügel
Rüssel
Ohren
Fell

Hier kannst du dein eigenes Unzelfunzel malen:

Wie sieht dein Unzelfunzel aus?